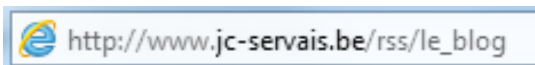


En utilisant « La messagerie Outlook »



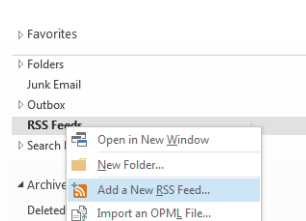
Repérer sur le site, le Flux RSS et cliquer sur celui-ci



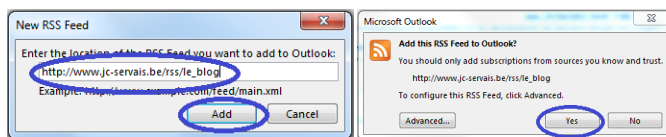
Sélectionner l'adresse [http://www.jc-servais.be/rss/le\\_blog](http://www.jc-servais.be/rss/le_blog)



Dans « La messagerie Outlook », Répéter le folder « RSS Feeds »



Clic droit sur le folder et sélectionner « Add a New RSS Feed... »



Ajouter l'adresse sélectionnée dans la fenêtre, ensuite cliquer sur « Add » et sur « Yes » dans la seconde fenêtre

Vous êtes maintenant directement averti des ajouts sur le site

